



UNIVERSITÄT  
ZU KÖLN

# SEMINAR ZUM BERUFSPRAKTIKUM

BSc, BA, MSc und MA

Geographisches Institut

19.05.2025

# Inhalte heute

- Organisatorisches, Anforderungen im Modul Berufspraktikum in den alten und neuen Studien - und Prüfungsordnungen
- Infos Berufspraktikum allgemein

# Modulziele nach MHB

Sie erlangen:

- eine Orientierung über mögliche **Berufsfelder und Arbeitgeber** ;
- die Möglichkeit einer **individuellen Vernetzung** ;
- Einblicke in die **berufliche Praxis** der Geographie;
- Kompetenzen in der **praktischen Anwendung der erlernten Fachinhalte und -methoden** ;
- die Kompetenz, den persönlichen Berufswunsch, das **eigene berufliche Handeln** sowie das erbrachte Berufspraktikum **kritisch zu reflektieren** und dadurch **weiterzuentwickeln**
- die Möglichkeit die **Erfahrungen mit Anderen** auszutauschen

# Modulaufbau Schwerpunktmodul Berufspraktikum

- Seminar:

- **Alte** Studienordnung BSc und MSc:  
2 Termine (Info und Präsentation)

**Anwesenheitslist / Name bitte in Chat**

- **Neue** Studienordnung BA, MA, MSc:

- *Infotermin ist freiwillig und nicht Bestandteil des Seminars, dieser wird auch zukünftig einmal im Semester angeboten werden, nicht in Klips, Information über Mailingliste geo - studium*

- **3** Termine: 2 Termine (Präsentation der Kommiliton\*innen) und 1 Termin mit eigener Präsentation

- Nachweis über Laufzettel

- Berufspraktikum:

- eigenständige Organisation und Durchführung
- je nach Studiengang unterschiedliche Dauer, richtet sich nach der jeweiligen Prüfungsordnung



# Laufzettel

**Laufzettel zur Teilnahme am  
Seminar zum Berufspraktikum**  
Studiengang (bitte ankreuzen):  BSc  BA  MSc  MA  
Geographie (PO 2023)

Name, Vorname : \_\_\_\_\_

Matrikelnummer : \_\_\_\_\_

**Folgende Veranstaltungen des Seminars zum Berufspraktikum wurden im Rahmen des Moduls  
Berufspraktikum besucht.**

**Hinweis:** Es müssen mindestens **zwei Termine mit Präsentationen der Kommiliton:innen PLUS der eigene Präsentationstermin** besucht werden. In der Regel sollten die anderen Termine **VOR** dem eigenen Präsentationstermin besucht werden. Eine Anmeldung in Klips ist nur für den eigenen Präsentationstermin erforderlich!

Bitte lassen Sie sich die Termine auf diesem Laufzettel bestätigen. Wenn Sie alle Termine besucht haben, digitalisieren Sie bitte den Laufzettel und senden Sie diesen zusammen mit dem Praktikumsbericht und der Bescheinigung per Email an:

BSc und MSc: Dr. Verena Dlugos: [verena.dlugos@uni-koeln.de](mailto:verena.dlugos@uni-koeln.de)

BA und MA: Dr. Veronika Selbach: [v.selbach@uni-koeln.de](mailto:v.selbach@uni-koeln.de)

Zwei Termine der Kommiliton:innen:

Datum	Unterschrift der Seminarleitung

Eigener Präsentationstermin:

Datum	Unterschrift der Seminarleitung

Unterschrift der/des Studierenden: \_\_\_\_\_

# Modulaufbau Schwerpunktmodul Berufspraktikum

- Seminar:

- **Alte** Studienordnung BSc und MSc:  
2 Termine (Info und Präsentation)

**Anwesenheitslist / Name bitte in Chat**

- **Neue** Studienordnung BA, MA, MSc:

- *Infotermine sind freiwillig und nicht Bestandteil des Seminars, dieser werden auch zukünftig einmal im Semester angeboten werden, nicht in Klips, Information über Mailingliste geo - studium*

- **3** Termine: 2 Termine (Präsentation der Kommiliton\*innen) und 1 Termin mit eigener Präsentation

- Nachweis über Laufzettel

- Termine müssen nicht in einem Semester belegt werden

- Berufspraktikum:

- eigenständige Organisation und Durchführung
- je nach Studiengang unterschiedliche Dauer, richtet sich nach der jeweiligen Prüfungsordnung



# Präsentationstermin

Die Präsentationstermine sind in Klips hinterlegt!

**Nur** die Präsentierenden melden sich während der Belegphasen in Klips an. (Plätze können nachbelegt werden.)

⇒ Präsentation des Praktikums ist die **Studienleistung** im Seminar

⇒ Praktikum und Präsentation müssen nicht im gleichen Semester liegen.

Alle anderen kommen einfach vorbei 😊.

Die Präsentationstermine finden in Präsenz statt. In der VLZ werden mehrere Termine angeboten: **23.05. u. 27.06.**

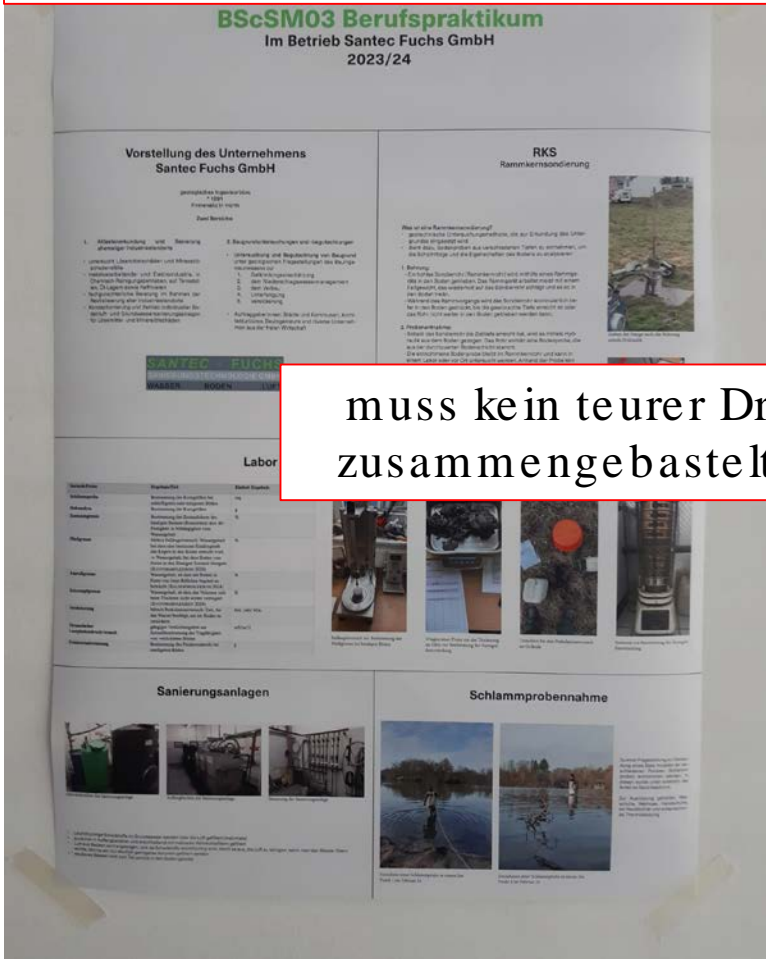


Möglichkeit sich regelmäßig und frühzeitig über mögliche Praktikumsplätze zu informieren

Alle herzlich eingeladen 😊

# Postergestaltung

digital



analog



muss kein teurer Druck sein, ein kreativ zusammengebasteltes Poster reicht aus!

Inhaltliche Kriterien:

- Darstellung der während des Praktikums durchgeführten Tätigkeiten sowie der organisatorischen Einbindung und der übertragenen Verantwortlichkeiten
- gerne ergänzt mit Abb., Tab., Photos
- ⇒ Erworbene Skills hervorheben
- ⇒ Eingebachte Kompetenzen aus dem Studium betonen
- ⇒ Abschlussbewertung

Formale Kriterien:

- in A1
- Texte, Abb., Tab., Photos bitte ausdrucken und aufkleben
- auf Lesbarkeit achten!

# Praktikumsdauer in Abhängigkeit von der Prüfungsordnung: BSc (alte und neue PO)

Titel des Moduls: Schwerpunktmodul 3: Berufspraktikum					
Kennnummer	Workload	Leistungs- punkte	Studien- semester	Häufigkeit des Angebots	Dauer
MN-Ggr- BScSM03	360 h	12 LP	6. Sem.	WiSe/SoSe	1 Semester
<b>1</b>	<b>Lehrveranstaltungen</b>		<b>Kontaktzeit</b>	<b>Selbststudium</b>	<b>Gepl. Gruppengr.</b>
	a) PR: Berufspraktikum		1) 0 h	1) 330 h	1) 1
	b) S: Seminar zum Berufspraktikum		2) 1 SWS / 15 h	2) 15 h	1) 30

=> mind. 8  
Wochen bei  
wöchentlicher  
Arbeitszeit von  
40 Std.

- Durchführung des Praktikums
  - => Nachweis durch Bescheinigung /Arbeitszeugnis des Praktikumsgebers
  - => Hieraus müssen der **Zeitraum** und die wöchentliche Arbeitszeit ersichtlich werden.
  - => auch in Teilzeit und bei versch. Praktikumsstellen möglich

# Praktikumsdauer in Abhängigkeit von der Prüfungsordnung: MSc (alte und neue PO) (stellvertretend auch für BA und MA)

Titel des Moduls: Schwerpunktmodul 01: Berufspraktikum					
Kennnummer	Workload	Leistungs- punkte	Studien- semester	Häufigkeit des Angebots	Dauer
MN-Ggr- MScSM01	270 h	9	3. Sem.	WiSe/SoSe	1 Semester
<b>1</b>	<b>Lehrveranstaltungen</b>		<b>Kontaktzeit</b>	<b>Selbststudium</b>	<b>geplante Gruppengröße</b>
	1) PR: Praktikum		a) 0 h	a) 240 h	a) 1
	2) S: Seminar zum Berufspraktikum		b) 1 SWS / 15 h	b) 15 h	b) 30

=> mind. 6  
Wochen bei  
wöchentlicher  
Arbeitszeit von  
40 Std.

- Durchführung des Praktikums
  - => Nachweis durch Bescheinigung /Arbeitszeugnis des Praktikumsgebers
  - => Hieraus müssen der **Zeitraum** und die wöchentliche Arbeitszeit ersichtlich werden.
  - => auch in Teilzeit und bei versch. Praktikumsstellen möglich

# WICHTIG - geänderte Info

**Arbeitsverträge dürfen laut Prüfungsamt nicht (!) als Nachweis über die Beschäftigung eingereicht werden.**

**Hintergrund: Diese könnten ja vorzeitig beendet / gekündigt worden sein!**

# Praktikumsbericht

- **Formale Kriterien**

- Der Bericht muss computergeschrieben sein, mit 1,5 -zeiligem Abstand, ca. 2 cm Rand und durchgehender Seitennummerierung
- Umfang: 3–5 Seiten
- Einheitliche Formatierung, korrekte Rechtschreibung, Zeichensetzung, Absatzbildung und Zitierweise sind vorausgesetzt
- Abbildungen, Fotos oder Tabellen sollen zur sinnvollen Ergänzung des Textes eingefügt werden. Beachten Sie hierbei die wissenschaftlichen Standards zur Einbindung von Abbildungen und Tabellen, d.h. jede Abb./Tab. benötigt eine Nummer, Titel sowie einen Verweis im Text.
- Falls Literatur verwendet wurde, erstellen Sie ein Literaturverzeichnis nach der Zitieranleitung des Instituts.

# Praktikumsbericht

## Inhaltliche Gliederung:

- **Allgemeine Angaben**
  - Name und Anschrift der Praktikumsstelle, Zeitraum des Praktikums
  - Kurze Vorstellung der Institution und **Einordnung in Branchen, Berufs - und Arbeitsfelder für Geograph:innen**
- **Motivation und Auswahl**
  - Beschreibung, wie die Praktikumsstelle gefunden wurde und warum sie gewählt wurde
  - Welche Voraussetzungen wurden verlangt?
- **Tätigkeitsbeschreibung**
  - Ausführliche Darstellung der ausgeübten Tätigkeiten und Projekte während des Praktikums
  - Beschreibung der organisatorischen Einbindung und der übertragenen Verantwortlichkeiten

# Praktikumsbericht

- **Fachlicher Bezug**

- Nachweis, dass eine geographisch relevante Tätigkeit ausgeübt wurde
- Beschreibung, welche im Studium erworbenen Kenntnisse und Methoden angewendet wurden und wie diese für die Aufgaben relevant waren

- **Reflexion und Bewertung**

- Bewertung der eigenen Arbeit und der Einblicke ins Berufsfeld (z.B. Tiefe der Einblicke, Sinnhaftigkeit der Aufgaben)
- Reflexion über die Bedeutung des Praktikums für das eigene Berufsziel und zukünftige Arbeitsleben
- Einschätzung, welche methodischen, sozialen und persönlichen Fähigkeiten im Praktikum gefordert und weiterentwickelt wurden
- Bewertung, wie relevant die im Studium vermittelten Inhalte für das Praktikum und das Berufsfeld sind
- Kritische Darstellung der Erwartungen an das Praktikum und der gemachten Erfahrungen

# Praktikumsbericht

- **Schlussfolgerung**

- Resümee über die wichtigsten Erfahrungen und deren Bedeutung für die persönliche und berufliche Entwicklung
- Empfehlungen für zukünftige Praktikant:innen oder Hinweise zu notwendigen Zusatzqualifikationen für das Berufsfeld

⇒ **Prüfungsleistung**

⇒ Prüfung geht mit 0% in die Endnote ein

# Einreichen der Unterlagen

Nach **Abschluss des Moduls** (Seminar und Praktikum) senden Sie Ihre **Unterlagen** (Praktikumsbericht, Bescheinigung der Praktikumsstelle(n), Laufzettel (Letzterer nur BA, MA, BSc, MSc neue PO) als ein PDF per Email an:

- Dr. Verena Dlugos: [verena.dlugos@uni-koeln.de](mailto:verena.dlugos@uni-koeln.de) (BSc, MSc)
- Dr. Veronika Selbach: [v.selbach@uni-koeln.de](mailto:v.selbach@uni-koeln.de) (BA, MA)

Haben Sie das Praktikum in zwei oder mehr Teilpraktika aufgeteilt, senden Sie die kompletten Unterlagen bitte erst nach Abschluss der gesamten Dauer zu!

# Zwischenfazit

- Regelmäßige Teilnahme am Seminar :
  - ⇒ 2 Termine : 1 Termin Info + 1 Termin (eigener Präsentationstermin) alte PO BSc, MSc
  - ⇒ 3 Termine: 2 Termine (Präsentation der Kommiliton\*innen) + 1 Termin (eigener Präsentationstermin), BA, MA, BSc, MSc neue PO
    - Nachweis über Laufzettel, Abgabe des Laufzettels am eigenen Präsentationstermin
- Erstellen eines Posters in A1-Format mit Posterpräsentation (Studienleistung)
- Nachweis der Praktikumsstelle(n) aus der Zeitraum und Dauer hervorgehen
- Verfassen eines 3-5seitigen Praktikumsberichts (Prüfungsleistung)
- Poster und Bericht können in unterschiedlichen Semestern präsentiert bzw. verfasst werden. Die Reihenfolge ist egal. Die Abgabe aller relevanten Dokumente erfolgt zusammen nach Abschluss des Moduls

# Inhalte heute

- Organisatorisches, Anforderungen im Modul Berufspraktikum in den alten und neuen Studien - und Prüfungsordnungen
- Infos Berufspraktikum allgemein

# Wissenswertes zum Praktikum Allgemein

## Keine Berufsausbildung im Sinne des Berufsausbildungsgesetz

- Praktikanten sind keine Arbeitnehmer
- Es liegt kein Arbeitsverhältnis vor!
- Aufgabe des Praktikums im Studium: Ausüben einer Tätigkeit, **die praktische Erfahrungen in einem möglichen künftigen Beruf vermitteln soll** ; unter Vertiefung und v.a. auch Erweiterung bereits erlernter Fähigkeiten (siehe MHB); die Qualifikation und der Erwerb beruflicher Kenntnisse müssen im Vordergrund stehen.
- Praktikanten dürfen dabei nicht zur Arbeitsleistung eingesetzt werden, die über die vereinbarte Praktikantentätigkeit hinausgeht (diese würde dann einem betrieblichen Interesse und nicht der Weiterqualifizierung dienen).

# Wissenswertes zum Praktikum: Anspruch auf Vergütung?

- Sie haben **keinen gesetzlichen Anspruch** auf Vergütung, da das Praktikum begleitend und verpflichtend zur Hochschulausbildung erfolgt.
- Praktika im Rahmen der Hochschulausbildung fallen daher auch nicht unter das geltende Mindestlohnrecht.
- Wenn der Praktikumsgeber eine Vergütung zahlt, dann erfolgt dies freiwillig und kann als Anerkennung für das Interesse, das der Praktikant dem Arbeitgeber entgegenbringt, interpretiert werden; die Vergütung kann auch als Aufwandsentschädigung begriffen werden; in **keinem Fall entspricht sie einer Bezahlung für geleistete Arbeit** .

# Wissenswertes zum Praktikum: besteht Sozialversicherungspflicht?

- **Nein**, da Sie das Praktikum gemäß Prüfungsordnung leisten müssen = Pflichtpraktikum im Studienverlauf
- Sie müssen jedoch unbedingt weiterhin an der Hochschule eingeschrieben sein!
- Sozialversicherungspflichtig wird das Praktikum, wenn es durch die Prüfungsordnung nicht abdeckt ist (= freiwilliges Praktikum) und dann auch erst, wenn ein monatliches Entgelt von 450 Euro in der Vergütung überschritten wird.

# Wissenswertes zum Praktikum: besteht Sozialversicherungspflicht?

- Hinweis: Eine vertragliche Bindung kommt NUR zwischen Ihnen und der Praktikumsstelle zustande. Verträge u.ä. werden von der Universität zu Köln nicht gegengezeichnet.
- Sollten Sie eine **Bescheinigung über die Pflichtdauer des Praktikums** benötigen, schreiben Sie bitte eine Mail an Frau Dlugoß (BSc, MSc) oder Frau Selbach (BA, MA).

# Praktikum im europäischen Ausland

## Erasmus Praktika

### ERASMUS +: Das Bildungsprogramm der Europäischen Union für den Hochschulbereich.

Innerhalb des ERASMUS Programmes werden auch Praktika für Studierende in Unternehmen oder Organisationen im europäischen Ausland gefördert.

Die Aufenthalte werden in allen Programmländern gefördert.

Ziel ist es, dass Studierende in einem internationalen Arbeitsumfeld Berufserfahrung sammeln können und die Anforderungen des EU weiten Arbeitsmarktes kennenlernen. Des Weiteren können die Studierenden ihre Schlüsselqualifikationen wie Kommunikations- und Kooperationsfähigkeit, Offenheit und Kenntnisse über fremde Kulturen und Märkte erweitern.

Studierende können für ein Pflichtpraktikum oder ein freiwilliges Praktikum zwischen zwei und zwölf Monaten gefördert werden.

#### Vorteile eines Erasmus-Praktikums im Ausland

- EU-Praktikumsvertrag zwischen Hochschule, Unternehmen und Studierenden
- akademische Anerkennung des Praktikums
- Begleitung während des Praktikums durch je einen Ansprechpartner an der Heimathochschule und im Unternehmen
- Förderung auslandsbedingter Mehrkosten (monatlicher Mobilitätszuschuss)\*
- Unterstützung bei der Vorbereitung (kulturell, sprachlich, organisatorisch)
- Sonderzuschüsse für Studierende mit Behinderung

#### Voraussetzungen für ein Erasmus-Auslandspraktikum

- reguläre Immatrikulation an einer deutschen Hochschule
- nicht förderbar sind Praktika in europäischen Institutionen bzw. Organisationen, nationalen diplomatischen Vertretungen sowie Organisationen, die EU-Programme verwalten



Infos unter: <https://www.portal.uni-koeln.de/8977.html>

# Praktikum im europäischen Ausland

Infos unter: <https://www.portal.uni-koeln.de/8977.html>

## Bewerbung und Voraussetzung

### Voraussetzung



Das Praktikum muss mindestens 2 Monate dauern und im europäischen Ausland absolviert werden. Sie suchen sich Ihren Praktikumsplatz selbst in Unternehmen, Berufsbildungseinrichtungen, Forschungszentren und anderen Organisationen (z.B. auch Goethe-Institute). Ausgeschlossen sind: Nationale diplomatische Vertretungen sowie EU-Institutionen und solche, die EU-Programme verwalten (vollständige Liste unter [http://europa.eu/institutions/index\\_de.htm](http://europa.eu/institutions/index_de.htm)).

Das Praktikum können Sie jederzeit antreten, unabhängig von Semesterzeiten. Es muss entweder in der Studienordnung verpflichtend oder empfohlen sein bzw. als berufsqualifizierend eingestuft werden.

Zudem können Absolventen / Graduierte bis zu 12 Monate nach Studienabschluss für ein Auslandspraktikum gefördert werden. Zum Zeitpunkt der Bewerbung müssen Sie noch immatrikuliert sein. Darüber hinaus gelten die gleichen Bestimmungen (Bewerbung, Auswahl, Mobilitätzuschuss) wie für Studierende.

# Praktikum im europäischen Ausland

Infos unter: <https://www.portal.uni-koeln.de/8977.html>

## Bewerbung im Dezernat Internationales

**=> bei Dr. V. Dlugoß**

Bitte bewerben Sie sich mindestens zwei Monate vor geplantem Praktikumsbeginn. Ein frühzeitige Bewerbung ist aufgrund der begrenzten Fördermittel zu empfehlen. Bitte reichen Sie Ihre Bewerbung als ein PDF Dokument an folgende Email-Adresse: [a.schwarz\(at\)verw.uni-koeln.de](mailto:a.schwarz@verw.uni-koeln.de)

### Bewerbungsunterlagen:

- Motivationsschreiben
- Lebenslauf
- Studienbescheinigung (Kopie)
- Aufstellung über alle benoteten Scheine/Prüfungen (Transcript of Records)
- Tätigkeitsbeschreibung der Praktikumsstelle (selbst formuliert)
- Zusage der Praktikumsstelle (z.B. Email-Korrespondenz) mit Angabe des genauen Praktikumszeitraums

### Auswahlkriterien:

- Motivation
- Inhaltliche Verbindung zum Studium
- Studienleistungen
- Qualität des Praktikumsplatzes und des Praktikumsvorhabens



# Praktikum im außereuropäischen Ausland

Infos unter: <https://www.portal.uni-koeln.de/8814.html>

## Praktika im Ausland

Neben einem Studienaufenthalt im Ausland gewinnen auch Auslandspraktika für Studierende aller Fachrichtungen zunehmend an Bedeutung.

Informieren Sie sich über [Fördermöglichkeiten für Praktika im Ausland](#).

Mit einem Praktikum im Ausland kann man mehrere „Fliegen mit einer Klappe schlagen“. Auf der einen Seite bildet man sich fachlich weiter und gewinnt wichtige und konstruktive Einblicke in die Arbeitswelt und in bestimmte Berufszweige. Auf der anderen Seite erweitert man seine Fremdsprachenkenntnisse, erlangt Zugang zu fremden Kulturen, erweitert seinen persönlichen Erfahrungshorizont und eignet sich somit Softskills an, die später auf dem Arbeitsmarkt von Bedeutung sein werden.

Da jedoch auch diese kurzen Aufenthalt im Ausland mit Mehrkosten verbunden sind und die Praktika auch oftmals nicht vergütet sind, sollte man sich frühzeitig um eine finanzielle Förderung und Unterstützung bemühen.

Studierende, die sich aus eigener Initiative, durch die Vermittlung von Praktikanten-Austauschorganisationen oder privaten Organisationen eine Praktikumsstelle gesucht haben, können sich bezüglich der Förderung bei einer Reihe von staatlichen und privaten Institutionen informieren, die unterschiedliche Förderprogramme anbieten. Zu beachten ist, dass sich die Förderbedingungen und Bewerbungsanforderungen von Programm zu Programm unterscheiden.

Auf der rechten Seite können Sie sich folgende Übersichten herunterladen:

- Allgemeine Hinweise und Informationen
- Internationale Praktikantenprogramme nach Fachgebieten
- Länderspezifische Informationsstellen

## Ausschreibung

Ausschreibung für Lehramtspraktika weltweit

Ausschreibung für Lehramtspraktika in Europa

Offene Sprechstunde:



## Links


[Erasmus Praktika](#)

[DAAD Praktika](#)

[Informationsportal](#)

[Broschüre "Wege ins Auslandspraktikum"](#)

# Literatur zum Thema



## Angewandte Geographie

Arbeitsfelder, Tätigkeiten und Methoden in der  
geographischen Berufspraxis

1. Auflage

von: **Maike Dziomba (Hg.)**, ... [Zeige alle Autoren](#) ✓

Umfang: 300 S., 160 Abb., 16 farb. Abb.

Einband: kartoniert

Verlag: Brill | Schöningh

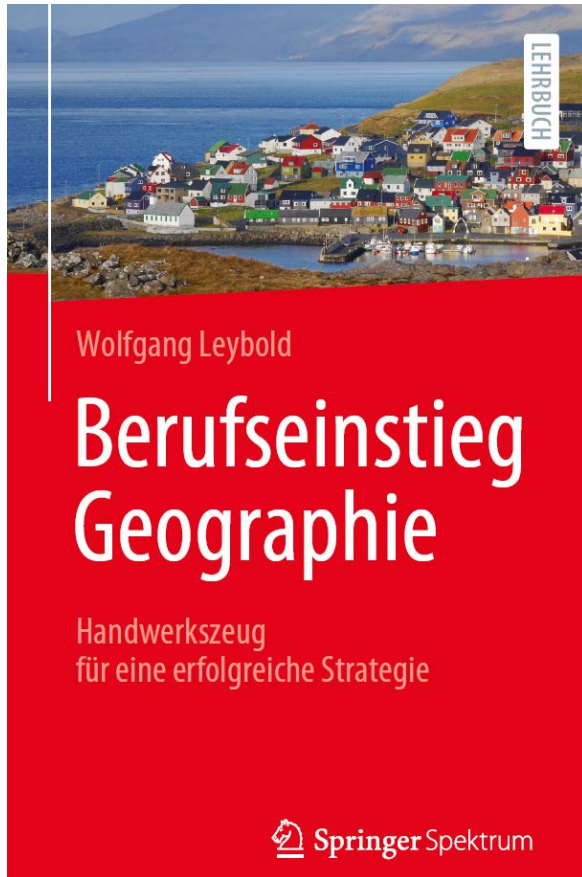
Erscheinungsdatum: 13.03.2023

ISBN: 9783825259150

eISBN: 9783838559155

DOI: 10.36198/9783838559155

# Literatur zum Thema



- 🔖 Inhaltsverzeichnis
- 🔖 1 Der geographische Arbeitsmarkt
- 🔖 2 Zielgruppenanalyse
- 🔖 3 Geographische Berufsfelder
  - 🔖 3.1 Umwelt- und Naturschutz, Schutzgebiete, Hochwasserschutz
  - 🔖 3.2 Klimaschutz
  - 🔖 3.3 Gutachtenerstellung im Bereich Boden, Wasser und Altlasten
  - 🔖 3.4 Energiewirtschaft, Stromtrassen, Windkraft
  - 🔖 3.5 Landwirtschaft, ländlicher Raum und Verbraucherschutz
  - 🔖 3.6 Planung, Stadtplanung und Raumordnung
  - 🔖 3.7 Wirtschaftsförderung
  - 🔖 3.8 Tourismusmarketing und Reiseveranstalter
  - 🔖 3.9 Stadt- und Citymarketing
  - 🔖 3.10 Kultur und Soziales, Quartiersmanagement
  - 🔖 3.11 Regionalmanagement
  - 🔖 3.12 Verkehr und Mobilität, Logistik
  - 🔖 3.13 Immobilien-Research
  - 🔖 3.14 Markt- und Standortforschung
  - 🔖 3.15 Statistik
  - 🔖 3.16 Geographische Informationssysteme und Fernerkundung
  - 🔖 3.17 Versicherungen, Naturgefahrenassessment

- 🔖 3.18 Entwicklungszusammenarbeit, NGOs
- 🔖 3.19 Nachhaltigkeit, Corporate Social Responsibility
- 🔖 3.20 Hochschule und Forschung
- 🔖 3.21 Beratung
- 🔖 3.22 Verlage und Zeitschriften, Wissenschaftsjournalismus
- 🔖 3.23 Kammern und Verbände, Politik
- 🔖 4 Orientierungshilfe: Wie finde ich heraus, was zu mir passt?
- 🔖 5 Das Alleinstellungsmerkmal der geographischen Ausbildung
- 🔖 6 Kommunikationsstrategie
- 🔖 7 Handwerkszeug für eine überzeugende Kommunikation
- 🔖 8 Sich den Arbeitsmarkt selbst erschließen
- 🔖 9 Ausblick und Einladung

*Haben Sie noch Fragen?*